

OFFRE DE SERVICE

ETUDES - CONSEIL - FORMATION

Dans un environnement en perpétuel développement et amélioration, l'échange de savoir et de compétences constitue un vrai succès pour chaque être humain et permet de mener une carrière attributive.

Créée en 2008, Galaxy Solutions est un bureau d'études, de conseil et de formations, qui s'est tout naturellement orienté vers son cœur de métier : Etudes d'ingénierie, Formations Pluridisciplinaires, Accompagnement et Conseil.

Galaxy Solutions vous accompagne dans votre développement et propose un service d'études et une palette complète de formations, constamment enrichie et actualisée.

Aujourd'hui plus que jamais, nous vivons dans un monde complexe régi par les rudes lois de la compétitivité et de la concurrence dans tous les secteurs. Cette dynamique nous nourrit au sein de Galaxy Solutions. Elle justifie nos efforts d'adaptation et de réactivité aux changements qui animent la société et l'économie, et ce pour pouvoir anticiper les attentes des secteurs porteurs et des métiers de demain.



Afin de répondre concrètement à vos besoins, Galaxy Solutions met à votre disposition des ingénieurs et des consultants qui ont développés une expertise particulière dans l'ingénierie et le développement des compétences.

ACCOMPAGNEMENT À LA CERTIFICATION

ISO 9001

ISO 22000

ISO 14001

ISO 45001

ACCOMPAGNEMENT À LA MISE EN
PLACE DES SYSTEMES DE
MANAGEMENTS SELON LES
REFERENTIELS ISO 9001, ISO 14001,
ISO 45001, HACCP, ISO/FSSC 22000

Votre Objectif

Vous souhaitez formaliser ou améliorer votre démarche qualité, Hygiène, sécurité et environnementale ? Vous souhaitez obtenir un certificat ISO ?

GALAXY SOLUTIONS vous propose un accompagnement adapté pour la mise en place et l'amélioration du Système de Management de votre entreprise selon les normes ISO 9001, HACCP, ISO/FSSC 22000, ISO 14001, OHSAS 18001, ISO 54001, ISO 50001 en adéquation avec la culture et l'environnement spécifiques de votre entreprise. Notre cabinet met à votre disposition ses compétences (techniques, organisationnelles, comportementales) afin d'adopter les stratégies et organisations les plus performantes.



Accompagnement :

- Définition précise de votre projet d'intégration QSE.
- Déterminer avec la direction vos enjeux ainsi que vos risques.
- Établissement de la politique Qualité
- Construction de la cartographie des processus
- Définition des objectifs
- Rédaction des documents obligatoires ou jugés nécessaires pour répondre aux exigences de la norme
- Sensibilisation du personnel
- Formation à l'audit interne
- Réalisation d'un audit à blanc par un consultant
- Préparation et animation de la Revue de Direction
- Mise en relation avec les organismes certificateurs
- Accompagnement pendant l'audit de certification et lors de la levée des éventuels écarts constatés



FORMATION



“ *Investir dans la formation c'est conjuguer au présent et au futur
le souci des hommes et le souci des résultats.* ”



Une approche de la formation 100% utile

GALAXY SOLUTIONS un cabinet de formation professionnelle

On vous accompagne pas à pas dans le développement de vos compétences. Spécialisé dans **l'ingénierie de formation professionnelle**, il regroupe des experts et des formateurs qui mettent leur savoir-faire au service de la compétitivité des entreprises et de la performance des salariés.

Nos thématiques de formation



**LEADERSHIP & MANAGEMENT
D'ÉQUIPES**



RELATION CLIENT



**EFFICACITÉ
PERSONNELLE**



**EFFICACITÉ
PROFESSIONNELLE**

Notre pédagogie

Nous signons une pédagogie de « l'entraînement ». Nous créons et proposons des challenges, des outils, et des situations à vivre qui permettent de faire du quotidien une source d'apprentissage et d'enrichissement permanent.

Notre approche de la formation professionnelle

“ Notre approche de formation vise donc à donner l'envie, à chacun de vos collaborateurs, d'exprimer son potentiel, de « déterrer » ses talents enfouis pour **CRÉER DE LA VALEUR AJOUTÉE AU QUOTIDIEN.** ”

Système de Management de la Qualité

- Exigences de la norme ISO 9001:2015
- Transition vers ISO 9001:2015
- Audit interne ISO 9001:2015
- Principes de management de la qualité
- Approche processus
- Démarche de mise en place SMQ
- Analyse des risques selon ISO 31000
- Indicateurs et tableaux de bord Gestion des processus externalisés
- Démarche 5S
- Traitement des réclamations
- Méthode ISHIKAWA
- Gestion des informations documentées
- Gestion des stocks et des approvisionnements
- Pratique de l'AMDEC
- Lean Six Sigma
- Formation des responsables qualités



Santé et Sécurité au travail

- Exigences de la norme OHSAS 18001
- Transition vers ISO 45001
- Audit interne SST
- Réglementation marocaine
- Prévention des risques SST
- Equipements de protection individuels
- Gestes et postures
- Sensibilisation aux risques ATEX
- Habilitation électrique
- Transport marchandises dangereuse ADR
- Sécurité incendie
- Secourisme
- Levage et manutention
- Conduite sécuritaire des appareils de levage
- Travaux en hauteur
- Risques chimiques
- Risques électriques
- Risque routier



Management Environnemental

- Exigences de la norme ISO 14001
- Transition vers ISO 14001:2015
- Audit interne ISO 14001:2015
- Réglementation environnementale
- Gestion des situations d'urgence
- Identification des impacts environnementaux
- Analyse du cycle de vie
- Gestion des déchets
- Principes RSE
- Efficacité énergétique selon ISO 50001
- Bilan énergétique
- Principes d'éco-conception
- Analyse énergétique des bâtiments, des installations et des équipements
- Démarche d'optimisation des consommations énergétiques



Hygiène et Sécurité Alimentaire

- Démarche HACCP
- Bonne Pratiques d'Hygiène
- Exigences de ISO 22000
- Audit interne ISO 22000
- Réglementation sécurité alimentaire
- Détermination des CCP et des PRPo
- Maîtrise des risques sanitaires
- Exigences FSSC 22000
- Mise en place de BRC
- Mise en place de IFS
- Labélisation HALAL



Technique & industriel

- Management de la production
- Gestion de la maintenance
- Dessin industriel
- Lean manufacturing
- AUTOCAD
- Consignation électrique
- Techniques de démontage et remontage
- Métrologie
- Surveillance des installations
- KAIZEN Management
- Mise en place de EN 9100
- Mise en place ISO TS 16949
- Dessin des plans isométrique
- TEKLA: Calcul de structures
- Mellinium: calcul charpente métallique



Administration des entreprises

- Management de projet
- Contrôle de gestion
- Gestion budgétaire
- Comptabilité générale & analytique
- Gestion de la trésorerie
- Nouveauté fiscale et juridique
- Législation du travail
- Maîtrise des incoterms
- Management des équipes
- Ingénierie et développement des compétences
- Techniques de négociation
- Techniques de communication
- Veille concurrentielle
- Microsoft office: Excel, word...
- Intelligence économique
- Sensibilisation à la sécurité des systèmes d'information Motivation d'équipe
- Team building
- Force de vente
- E-Marketing



ETUDE D'IMPACT SUR L'ENVIRONNEMENT



“

ARTICLE 7 : *L'autorisation de tout projet soumis à l'étude d'impact sur l'environnement est subordonnée à une décision d'acceptabilité environnementale. Cette décision constitue l'un des documents du dossier de la demande présentée en vue de l'obtention de l'autorisation du projet.* **Loi n°11.03**

”

L'ETUDE D'IMPACT SUR L'ENVIRONNEMENT(EIE)

L'étude d'impact sur l'environnement (EIE) est un dossier indispensable à toute demande de permis de construire, pour des ouvrages ou des aménagements, susceptibles d'avoir des incidences sur l'environnement. L'(EIE) est une étude préalable permettant de déterminer des mesures pour supprimer, atténuer ou compenser les impacts négatifs, et d'améliorer les effets positifs du projet sur l'environnement.



Pourquoi L'(EIE) ? L'autorisation de tout projet soumis à l'étude d'impact sur l'environnement est subordonnée à une décision d'acceptabilité environnementale. Cette décision constitue l'un des documents du dossier de la demande présentée en vue de l'obtention de l'autorisation du projet.



Pour qui ? Tous projets d'activités, de travaux, d'aménagements et d'ouvrages, entrepris par toute personne physique ou morale, privée ou publique qui, en raison de leur nature, de leur dimension et de leur lieu d'implantation dans des zones sensibles ou protégées, doivent faire l'objet d'une étude d'impact sur l'environnement.

Nos ingénieurs peuvent prendre en charge tout dossier d'étude d'impact et d'enquête publique. Ils sont en mesure d'assister les pétitionnaires dans leurs démarches de concertation avec les services de l'État et le public : organisation de réunions de travail, présentation publique des projets, expositions, réalisation de dossiers d'information

SÉCURITE INCENDIE










GALAXY SOLUTIONS est un bureau d'études et de conseil spécialisé dans la sécurité incendie, la gestion des risques industriels, le risque d'explosion et les formations associées à la sécurité.

Nous Concevons des solutions de prévention et de protection incendie pour répondre aux attentes de nos clients, en toute indépendance des installateurs, et en recherchant systématiquement le meilleur rapport qualité/prix.

Nous aidons les Chefs d'établissements à mieux connaître et mettre en œuvre la réglementation de sécurité incendie qui s'applique à leurs activités.

1. ETUDE DES RISQUES

Les études de risques d'incendie sont généralement requises par des institutions telles que les autorités administratives de tutelle des différents secteurs d'activités professionnelles (Mairie ou préfecture...) au titre de la sécurité des personnes, des biens et de l'environnement.

-  Etude de dangers, études d'impact.
-  Cartographie des risques.
-  Diagnostic ou étude de sécurité incendie.
-  Analyse de la vulnérabilité et des besoins.
-  Elaboration des plans directeurs de prévention et de protection.
-  Rédaction de politiques et de procédures.
-  Formations et sensibilisation du personnel.










2. AUDITS ET CONSEILS

L'objectif principal d'un audit en sécurité incendie est d'analyser les risques que présente une installation, de faire des propositions d'actions pour qu'elle soit la mieux protégée possible. Cet audit intègre également, et dans les mêmes objectifs, la prise en compte des risques d'incendie externes notamment du fait de la proximité d'autres structures.

3. FORMATION

Parce que chaque établissement est différent, GALAXY SOLUTIONS développe des programmes pédagogiques en tenant compte des spécificités de ses clients :

-  Formation incendie de base
-  Risques ATEX.
-  Les fumées d'incendie, ARI.
-  Evacuation de bâtiments.
-  Equipes de 1ère et 2ème intervention.
-  Travaux par points chauds, permis de feu.
-  Prévention et protection incendie.



ETUDE DE DANGERS – EDD-



“

L'étude de dangers est un principe de la sécurité industrielle, dont un préalable est l'inventaire des objets et activités avec leurs dangers intrinsèques, suivi de l'analyse des risques (scénarios pouvant aboutir à des événements non souhaités), en vue de maîtriser au mieux ces risques par des mesures de prévention.

Ce cas particulier de gestion des risques présente deux particularités :

- ✓ *L'inventaire des dangers à prendre en considération est le plus souvent imposé par la réglementation, ce qui supprime en pratique la problématique de perception et d'explicitation des risques.*
- ✓ *Le périmètre à prendre en compte ne se limite pas à l'entreprise, mais doit intégrer tout son environnement géographique.*

”

EDD - Etude De Dangers

L'étude de dangers (EDD) est un des documents réglementaires composant le Dossier de Demande d'Autorisation d'Exploiter (DDAE), pour les installations soumises à autorisation simple ou avec servitude, instruit par l'inspection des installations classées qui autorise in fine l'exploitation de la ou des installations dont elle est l'objet.



Risques d'incendie

Risque de brûlures et/ou d'asphyxies



Risques d'explosion

Risque de blessures par projections d'éclats et/ou ondes de choc

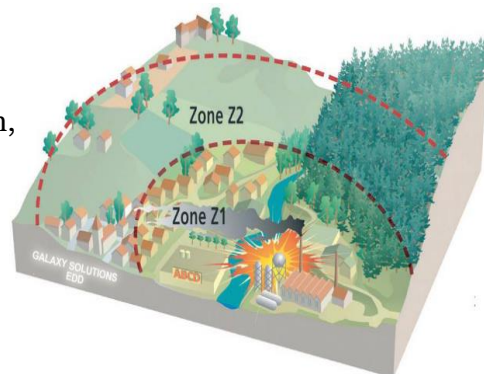


Risques d'émission de gaz toxique

Risque de nausées et/ou d'intoxications

GALAXY SOLUTIONS vous accompagne pour la réalisation de tout ou partie de l'EDD et s'adapte à vos besoins :

- Réalisation de l'EDD complète d'un site,
- Réalisation d'EDD spécifiques à une nouvelle installation,
- Animation et réalisation de séances d'analyse de risques,
- Appui à votre réalisation de l'EDD,
- Traitements d'items particuliers...



L'EDD a pour objectifs :

- d'identifier, caractériser, évaluer, prévenir et réduire les risques d'une installation,
- de préciser l'ensemble des mesures de maîtrise des risques en œuvre à l'intérieur de l'établissement, qui réduisent le risque à l'extérieur de l'établissement,
- de servir de base, à l'élaboration des servitudes d'utilités publiques, des Plans Particuliers d'Intervention (PPI), des Plans de Prévention des Risques Technologiques (PPRT),
- de procéder à l'information préventive sur les risques du public et du personnel, de favoriser l'émergence d'une culture du risque au voisinage des établissements.

L'EDD comprend les éléments suivants :

- une description des installations et de leur environnement
- l'identification et la caractérisation des potentiels de danger
- L'estimation des conséquences des scénarios d'accident
- l'analyse des accidents
- L'analyse de risques

ÉTUDE DE CHARPENTES ET STRUCTURES MÉTALLIQUES



“ La construction d'une charpente métallique ne s'effectue pas au hasard. Des calculs précis doivent être réalisés en amont de l'édification pour garantir la fiabilité et la résistance de la structure. ”

ÉTUDE DE CHARPENTES ET STRUCTURES MÉTALLIQUES

GALAXY SOLUTIONS est un bureau d'étude techniques spécialisé dans l'ingénierie et l'expertise de charpentes et structures métalliques, Notre équipe est capable de réaliser des études de la conception jusqu'aux plans d'exécutions et de traçage pour tout projet de structure, du simple châssis à la charpente.

NOTRE METIER

Une charpente métallique est constituée de pièces de métal qui permettent de couvrir des constructions appartenant à la toiture. Elle est composée de plusieurs éléments comme les liteaux, le chevron, les pannes et la ferme. La charpente est censée ainsi soutenir la toiture et la couverture pour éviter qu'elle ne s'effondre. Aussi, il est important que la structure soit solide. Pour cela, des calculs précis doivent être réalisés par un bureau d'études. Ce dernier use de techniques spécifiques pour que l'ossature soit la plus résistante possible.



NOS SERVICES

Nos équipements permettent à nos collaborateurs de travailler en **complète autonomie** à la **concrétisation de vos projets** :

- Plan d'ensemble et de détails
- Dimensionnement profil
- Conception
- Dessin 3D



SECTEURS D'ACTIVITES

Nous réalisons des études dans les secteurs d'activités suivants :

- Bâtiments industriels
- Bâtiments commerciaux, grandes surfaces
- Industrie chimique et pétrochimique
- Installation de carrières, concassage
- Incinération, chaudière
- Pylônes et supports d'équipements électriques
- Enseignes publicitaires
- Constructions en montagne

Ils nous ont fait confiance :

GALAXY SOLUTIONS
the best solution



ROBINETTERIE



SUP'MANAGEMENT
Réseau
Université Intercontinentale Libre



TOPOCAD
Sté SAVOB SARL



Boulangerie, Pâtisserie, Glacier, Restaurant



Sté. WATER TRAVAUX sari



ELLIPSOID



- Sté SAISS TOPO
- Sté TRAMIFES
- Sté EL BAST
- Sté MANULOAD
- COMPLEXE D'ENSEIGNEMENT PRIVEE
- GROUPE SCOLAIRE ALKALAM
- Sté SMFN
- Sté SOCHAITEL
-



Notre Statut :



Sté Galaxy Solutions

Bureau d'étude, conseil et formation

IF : 14405562

RC : 3349

Patente : 39700525

CNSS : 9301201

ICE : 000216179000045

N° de Tél : 0523294119

N° de Fax : 0523298016

Pôle Etude : 0661160706

Pôle conseil & formation : 0662817130

Site Internet : www.galaxysolutions.ma

E-mail : contact@galaxysolutions.ma



GALAXY SOLUTIONS
THE BEST SOLUTIONS

ETUDES, CONSEIL ET FORMATION



15 RUE PASTEUR, BENSLIMANE
TEL: 052329 4119
FAX: 052329 8016
CONTACT@GALAXYSOLUTIONS.MA
WWW.GALAXYSOLUTIONS.MA